

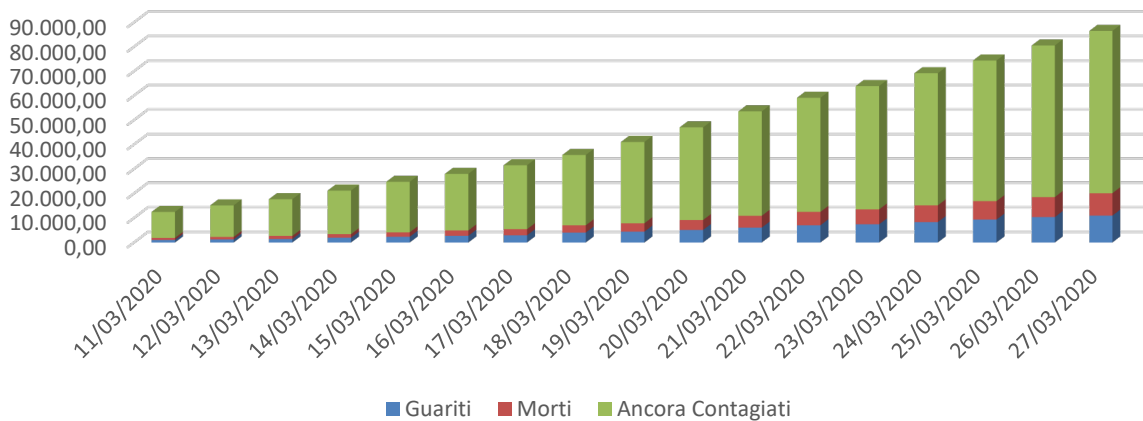
COVID-19

Statistiche aggiornate al 27 marzo 2020

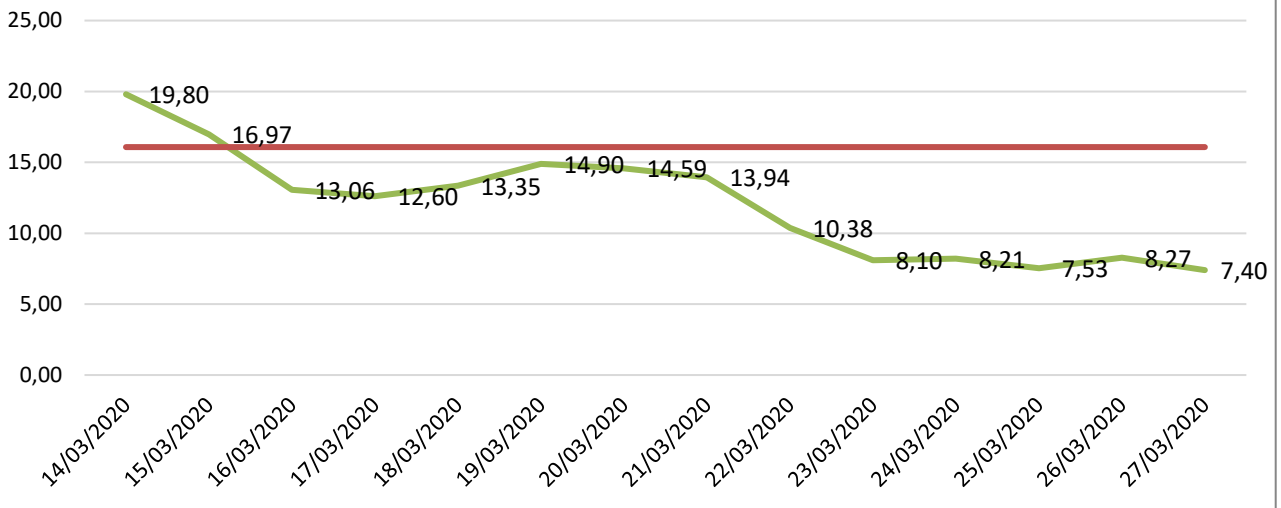
Covid-19 | Report dei Contagiati Italia

| Data | Contagi | Guariti | Morti | Cntagiati | Contagi Giorn. | Variazione % |
|------------|-----------|-----------|----------|-----------|----------------|--------------|
| 01/03/2020 | 1.694,00 | 83,00 | 34,00 | 1.577,00 | | |
| 03/03/2020 | 2.502,00 | 160,00 | 79,00 | 2.263,00 | 808,00 | 47,70 |
| 04/03/2020 | 3.089,00 | 276,00 | 107,00 | 2.706,00 | 587,00 | 23,46 |
| 05/03/2020 | 3.858,00 | 414,00 | 148,00 | 3.296,00 | 769,00 | 24,89 |
| 06/03/2020 | 4.636,00 | 523,00 | 197,00 | 3.916,00 | 778,00 | 20,17 |
| 07/03/2020 | 5.883,00 | 589,00 | 233,00 | 5.061,00 | 1.247,00 | 26,90 |
| 08/03/2020 | 7.375,00 | 622,00 | 366,00 | 6.387,00 | 1.492,00 | 25,36 |
| 09/03/2020 | 9.172,00 | 724,00 | 463,00 | 7.985,00 | 1.797,00 | 24,37 |
| 10/03/2020 | 10.149,00 | 1.004,00 | 631,00 | 8.514,00 | 977,00 | 10,65 |
| 11/03/2020 | 12.462,00 | 1.045,00 | 827,00 | 10.590,00 | 2.313,00 | 22,79 |
| 12/03/2020 | 15.113,00 | 1.258,00 | 1.016,00 | 12.839,00 | 2.651,00 | 21,27 |
| 13/03/2020 | 17.660,00 | 1.439,00 | 1.266,00 | 14.955,00 | 2.547,00 | 16,85 |
| 14/03/2020 | 21.157,00 | 1.966,00 | 1.441,00 | 17.750,00 | 3.497,00 | 19,80 |
| 15/03/2020 | 24.747,00 | 2.335,00 | 1.809,00 | 20.603,00 | 3.590,00 | 16,97 |
| 16/03/2020 | 27.980,00 | 2.749,00 | 2.158,00 | 23.073,00 | 3.233,00 | 13,06 |
| 17/03/2020 | 31.506,00 | 2.941,00 | 2.503,00 | 26.062,00 | 3.526,00 | 12,60 |
| 18/03/2020 | 35.713,00 | 4.025,00 | 2.978,00 | 28.710,00 | 4.207,00 | 13,35 |
| 19/03/2020 | 41.035,00 | 4.440,00 | 3.405,00 | 33.190,00 | 5.322,00 | 14,90 |
| 20/03/2020 | 47.021,00 | 5.129,00 | 4.032,00 | 37.860,00 | 5.986,00 | 14,59 |
| 21/03/2020 | 53.578,00 | 6.072,00 | 4.825,00 | 42.681,00 | 6.557,00 | 13,94 |
| 22/03/2020 | 59.138,00 | 7.024,00 | 5.476,00 | 46.638,00 | 5.560,00 | 10,38 |
| 23/03/2020 | 63.927,00 | 7.432,00 | 6.077,00 | 50.418,00 | 4.789,00 | 8,10 |
| 24/03/2020 | 69.176,00 | 8.326,00 | 6.820,00 | 54.030,00 | 5.249,00 | 8,21 |
| 25/03/2020 | 74.386,00 | 9.362,00 | 7.503,00 | 57.521,00 | 5.210,00 | 7,53 |
| 26/03/2020 | 80.539,00 | 10.361,00 | 8.165,00 | 62.013,00 | 6.153,00 | 8,27 |
| 27/03/2020 | 86.498,00 | 10.950,00 | 9.134,00 | 66.414,00 | 5.959,00 | 7,40 |

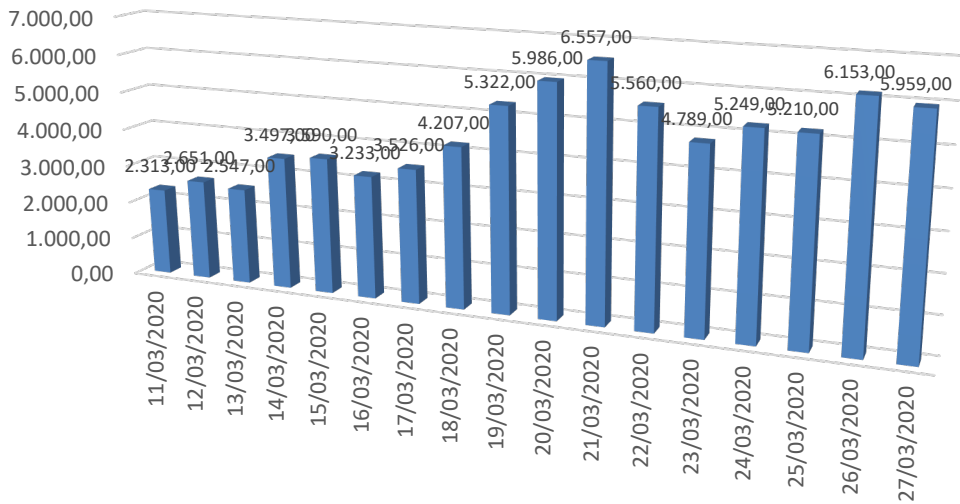
COVID-19 - Composizione per esito



COVID-19 - Variazione % giornaliera dei contagiati



COVID-19 - Nuovi Contagi



COVID-19 - Incidenza % Deceduti

