

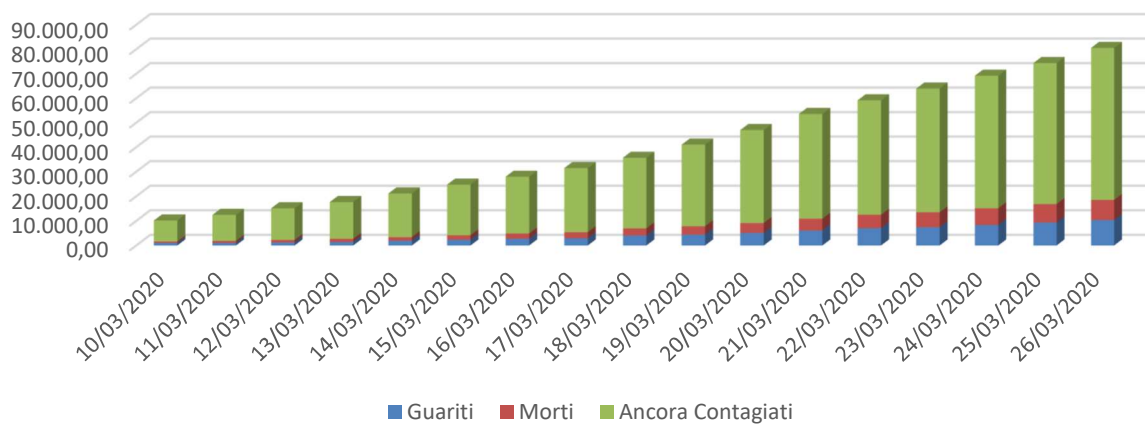
COVID-19

Statistiche aggiornate al 26 marzo 2020

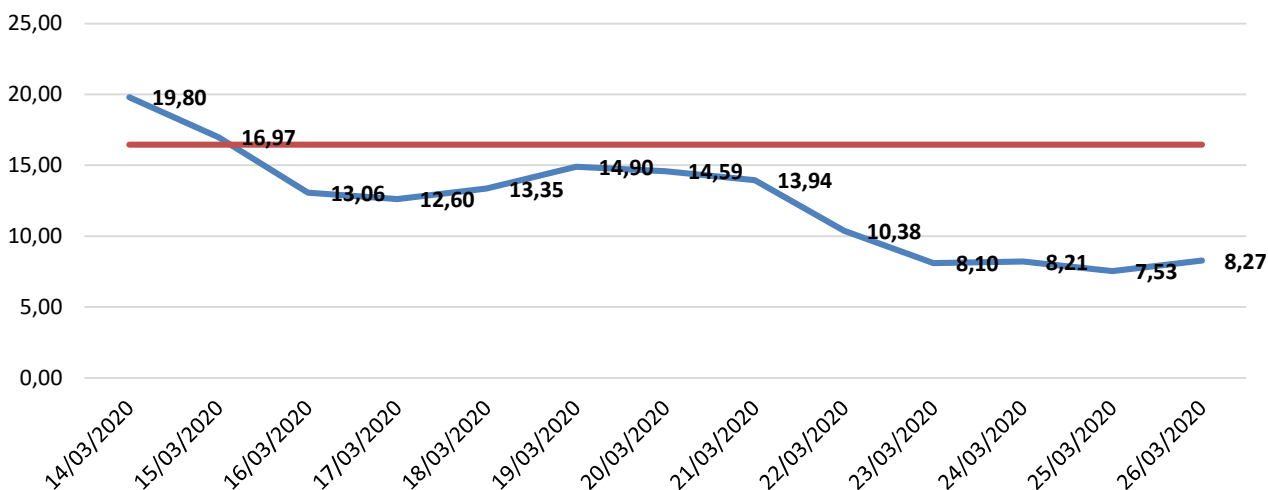
Covid-19 | Report dei Contagiati Italia

Data	Contagi	Guariti	Morti	Cntagiati	Contagi Giorn.	Variazione %
01/03/2020	1.694,00	83,00	34,00	1.577,00		
03/03/2020	2.502,00	160,00	79,00	2.263,00	808,00	47,70
04/03/2020	3.089,00	276,00	107,00	2.706,00	587,00	23,46
05/03/2020	3.858,00	414,00	148,00	3.296,00	769,00	24,89
06/03/2020	4.636,00	523,00	197,00	3.916,00	778,00	20,17
07/03/2020	5.883,00	589,00	233,00	5.061,00	1.247,00	26,90
08/03/2020	7.375,00	622,00	366,00	6.387,00	1.492,00	25,36
09/03/2020	9.172,00	724,00	463,00	7.985,00	1.797,00	24,37
10/03/2020	10.149,00	1.004,00	631,00	8.514,00	977,00	10,65
11/03/2020	12.462,00	1.045,00	827,00	10.590,00	2.313,00	22,79
12/03/2020	15.113,00	1.258,00	1.016,00	12.839,00	2.651,00	21,27
13/03/2020	17.660,00	1.439,00	1.266,00	14.955,00	2.547,00	16,85
14/03/2020	21.157,00	1.966,00	1.441,00	17.750,00	3.497,00	19,80
15/03/2020	24.747,00	2.335,00	1.809,00	20.603,00	3.590,00	16,97
16/03/2020	27.980,00	2.749,00	2.158,00	23.073,00	3.233,00	13,06
17/03/2020	31.506,00	2.941,00	2.503,00	26.062,00	3.526,00	12,60
18/03/2020	35.713,00	4.025,00	2.978,00	28.710,00	4.207,00	13,35
19/03/2020	41.035,00	4.440,00	3.405,00	33.190,00	5.322,00	14,90
20/03/2020	47.021,00	5.129,00	4.032,00	37.860,00	5.986,00	14,59
21/03/2020	53.578,00	6.072,00	4.825,00	42.681,00	6.557,00	13,94
22/03/2020	59.138,00	7.024,00	5.476,00	46.638,00	5.560,00	10,38
23/03/2020	63.927,00	7.432,00	6.077,00	50.418,00	4.789,00	8,10
24/03/2020	69.176,00	8.326,00	6.820,00	54.030,00	5.249,00	8,21
25/03/2020	74.386,00	9.362,00	7.503,00	57.521,00	5.210,00	7,53
26/03/2020	80.539,00	10.361,00	8.165,00	62.013,00	6.153,00	8,27

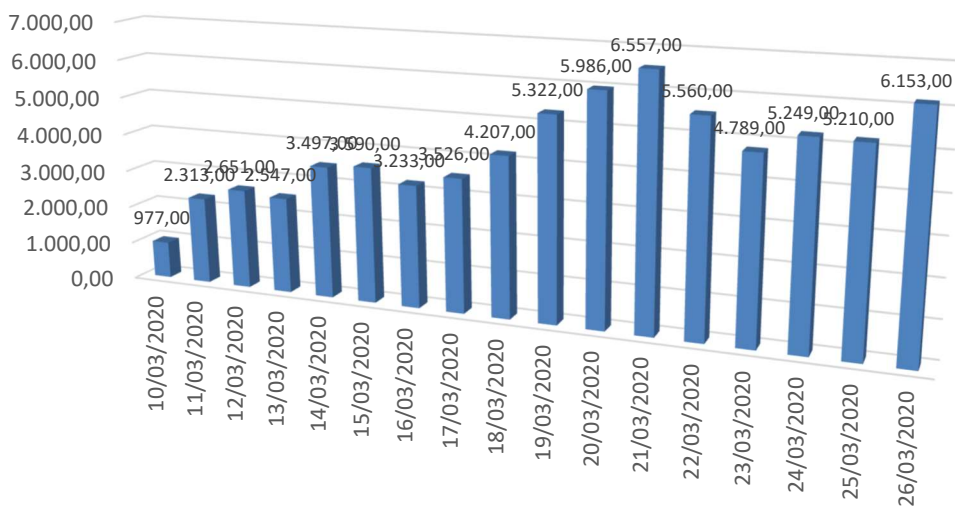
COVID-19 - Composizione per esito



COVID-19 - Variazione % giornaliera dei contagiati



COVID-19 - Nuovi Contagi



COVID-19 - Incidenza % Deceduti

